

# Presentation Kostnad per brukare 21 maj 2025

Timrå kommun



**Fredrik Markstedt**

[fredrik.markstedt@ensolution.se](mailto:fredrik.markstedt@ensolution.se)


0709-17 08 41



**Erik Alexandersson**

[erik.alexandersson@ensolution.se](mailto:erik.alexandersson@ensolution.se)

0730-97 07 55



# Vår analysmetod

Analys av nuläget utifrån olika perspektiv



# Omsorg om personer med funktionsnedsättning



# Övergripande sammanfattning Funk.

Kopplat till resultaten för helår 2024



## Totalt genomsnittligt lägre kostnad per brukare enligt LSS

Mindre resurser till pers.ass enligt LSS och daglig verksamhet jämfört andra kommuner med motsvarande kostnad per inv för LSS

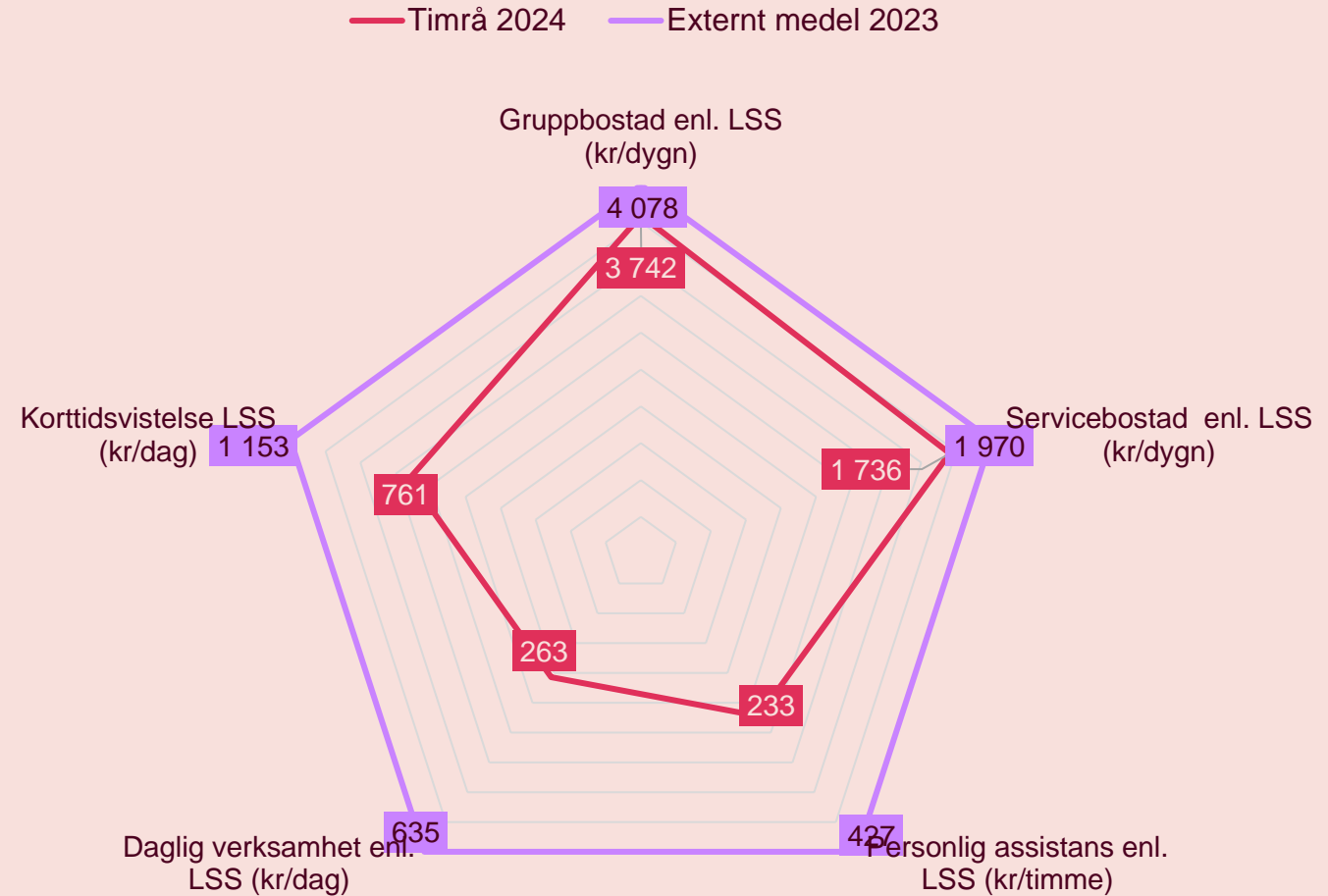
1

## Daglig verksamhet


Låg kostnad per dag (beviljad). Aktuella beslut? Närvaro? Inriktning på verksamhet?

# Styckkostnader LSS

Kostnadsnivåer inom LSS-verksamheter



# Äldreomsorg



# Övergripande sammanfattning äo

Kopplat till resultaten för helår 2024

1.

## Insatsernas volym

Beslut om hur mycket – till hur många

2.

## Insatsmix

Beslut om insatstyp & kombinationer  
som svar på invånarnas behov

3.

## Resurs per brukare

Effektivitet i utförarorganisationen

# Övergripande sammanfattning Äldre

Kopplat till resultaten för helår 2024

## Hur behoven tillgodoses inom äldreomsorgen

Genomgående fler yngre äldre med insats (65-79 år) och till en något högre kostnad per brukare i det åldersintervallet

## Omställning till nya socialtjänstlagen

Hur kan/vill vi möta nuvarande och kommande behov som tex tidigt och förebyggande bidrar till att undvika alternativt fördröja behov av mer resursintensiva insatser

I det även möjliggöra omställning av resurser då tex konsumtion av särskilt boende minskar

## Effektiviteten inom hemtjänsten?

Krävs mer resurser än förväntat för att tillgodose behoven inom hemtjänsten – Samspel myndighet-verkställighet? Förutsättningarna för aktiv styrning och ledning?

# Särskilt boende

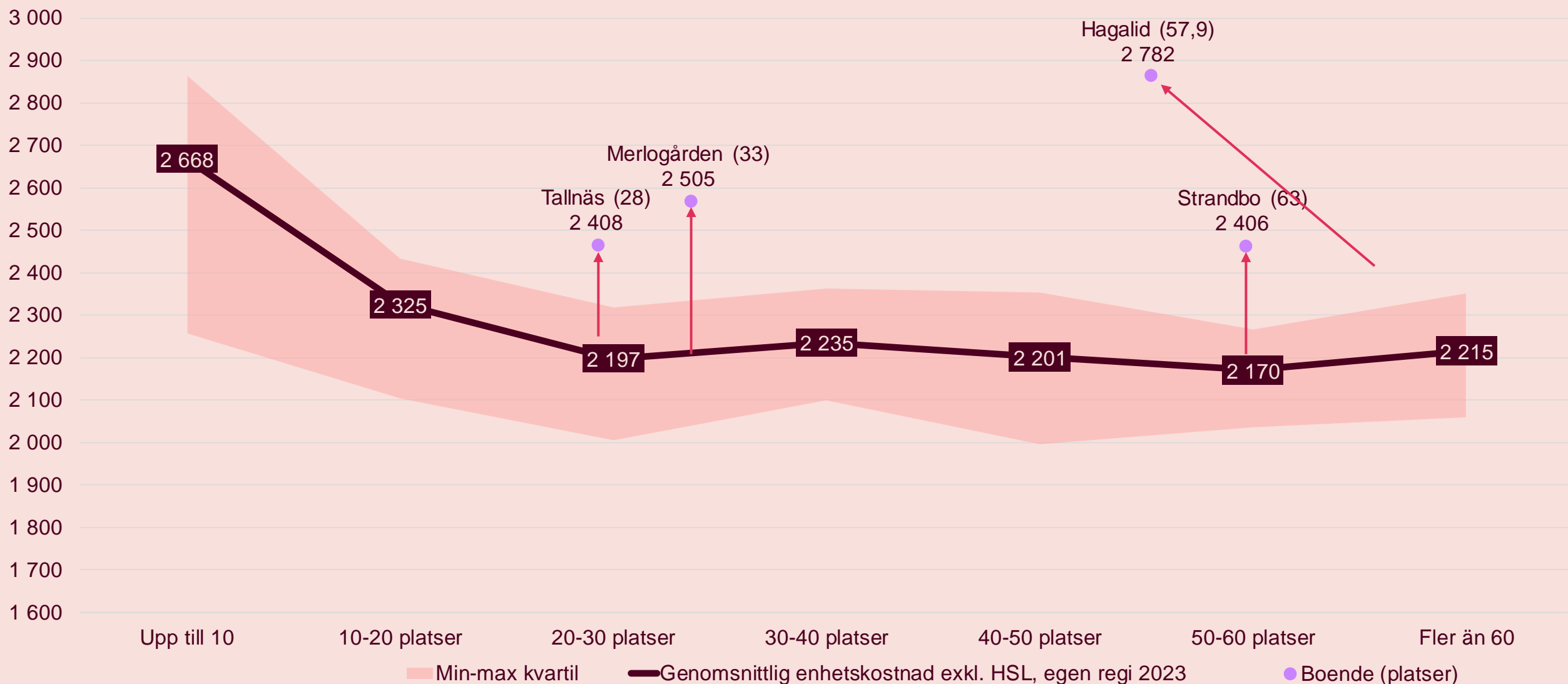
Dygnskostnad, inkl. HSL, egen regi

| Kommun       | Särskilt boende<br>kr/dygn, egen regi |
|--------------|---------------------------------------|
| <b>Medel</b> | <b>2 592</b>                          |
| Varberg      | 2 141                                 |
| Gotland      | 2 298                                 |
| Huddinge     | 2 304                                 |
| Vännäs       | 2 312                                 |
| Helsingborg  | 2 317                                 |
| Gnosjö       | 2 331                                 |
| Hudiksvall   | 2 334                                 |
| Falkenberg   | 2 335                                 |
| Örnsköldsvik | 2 354                                 |
| Östersund    | 2 376                                 |
| Hörby        | 2 428                                 |
| Skara        | 2 445                                 |
| Kungsbacka   | 2 445                                 |
| Katrineholm  | 2 459                                 |
| Bollnäs      | 2 463                                 |
| Landskrona   | 2 472                                 |
| Luleå        | 2 472                                 |
| Hässleholm   | 2 473                                 |
| Svedala      | 2 484                                 |
| Nynäshamn    | 2 489                                 |
| Oxelösund    | 2 495                                 |
| Vimmerby     | 2 503                                 |
| Örebro       | 2 527                                 |


|                   |              |
|-------------------|--------------|
| Järfälla          | 2 531        |
| <b>Timrå 2023</b> | <b>2 535</b> |
| Säffle            | 2 536        |
| Hylte             | 2 589        |
| Mönsterås         | 2 605        |
| Lomma             | 2 621        |
| Kalmar            | 2 650        |
| Karlstad          | 2 664        |
| Ludvika           | 2 723        |
| Mörbylånga        | 2 736        |
| Nora              | 2 741        |
| Skellefteå        | 2 754        |
| Salem             | 2 760        |
| Älvkarleby        | 2 761        |
| Södertälje        | 2 820        |
| <b>Timrå 2024</b> | <b>2 849</b> |
| Berg              | 2 860        |
| Askersund         | 2 884        |
| Aneby             | 2 926        |
| Hallsberg         | 2 937        |
| Krokom            | 2 980        |
| Leksand           | 2 984        |
| Ragunda           | 3 175        |
| Åre               | 3 198        |

# Boendestorlek dygnskostnad

Boendestorlek och dygnskostnad



# Individ- och familjeomsorg



# Övergripande sammanfattning IFO

Kopplat till resultaten för helår 2024

1.

## Insatsernas volym

Beslut om hur mycket – till hur många

2.

## Insatsmix

Beslut om insatstyp & kombinationer  
som svar på invånarnas behov

3.

## Resurs per brukare

Effektivitet i utförarorganisationen

# Övergripande sammanfattning IFO

Kopplat till resultaten för helår 2024

**Lägger mer resurser (36% motsvarande 28 mnkr) inom IFO-området än förväntat (givet strukturen)**

Primärt beroende på konsumtionen – Fler än förväntat med insats (främst inom barn, ungdom och familj men även inom vux.missbruk och ek.bistånd)

## Vuxen missbruk och individstöd

Resursmässigt mer på institution och boende

Individstöd – fler med insats och något högre kostnad per brukare

- Samsyn kring mål och syfte med insatsen?

## Barn, ungdom och familj – Vad sticker ut?

Resursmässigt mer än förväntat på myndighetsutövning, familjehem och boende

Utredningstiden?

## Ekonomiskt bistånd

Biståndslängd

- Kortvarigt (1-3 mån) 38 % av brukarna och 9 % av kostnaderna
  - Långvarigt (10-12 mån) 33 % av brukarna och 62 % av kostnaderna
- 20-24 åringarna (antalet, utb per inv och utb per hushåll)



Frågor och funderingar

